



**UNIONE EUROPEA**

Fondo sociale europeo



Regione  
Lombardia



POR FSE 2014-2020 / OPPORTUNITÀ E INCLUSIONE

OCCUPAZIONE

INCLUSIONE SOCIALE E LOTTA ALLA POVERTÀ

ISTRUZIONE E FORMAZIONE

CAPACITÀ ISTITUZIONALE

PARI OPPORTUNITÀ

Comitato di Sorveglianza 20 giugno 2017





## LA VALUTAZIONE INDIPENDENTE DEL POR FSE 2014-2020




Investire nelle persone  
Fondo sociale europeo

## OBIETTIVI E NATURA DELLA VALUTAZIONE

  
 Obiettivi prioritari della valutazione indipendente secondo il Piano di Valutazione del POR FSE 2014-2020 Regione Lombardia:

-  contribuire alla comprensione di come e in che misura gli interventi attuati abbiano raggiunto i propri scopi (***adeguatezza ed efficacia***)
-  migliorare la conoscenza di come il Programma viene attuato (***management control***);
-  diffondere la conoscenza su ciò che è stato realizzato con le risorse pubbliche (***accountability***);
-  sostenere l'Amministrazione e gli altri stakeholder del Programma nell'apprendimento di cosa funziona e di cosa potrebbe essere migliorato per raggiungere gli obiettivi di policy (***learning***).

 In un'ottica di rafforzamento istituzionale e produzione di conoscenza, la valutazione è sia di natura operativa che strategica.

## Valutazione operativa



- ✦ Stato di avanzamento procedurale, finanziario e fisico del POR
- ✦ Conseguimento in itinere degli obiettivi specifici del Programma
- ✦ Funzionalità e adeguatezza del sistema di gestione e di monitoraggio
- ✦ Identificazione di buone pratiche, sia a livello di tipologie di intervento che di procedure di attuazione

## Valutazione strategica










- ✦ Analisi dell' adeguatezza (in termini di efficacia, efficienza ed impatto) delle politiche programmate ed attivate, rispetto ai bisogni del contesto di riferimento e alla sua evoluzione
- ✦ Analisi dell'integrazione con altri programmi e del contributo alla Strategia di Sviluppo Regionale e ad Europa 2020.

## Valutazioni tematiche










- ✦ Elementi puntuali di conoscenza sull'attuazione del Programma in aree ed ambiti di particolare rilevanza e di interesse per l'Amministrazione regionale e gli altri stakeholder del programma.
- ✦ Fornire inputs per la valutazione strategica e la valutazione intermedia/finale

## IL SERVIZIO DI VALUTAZIONE INDIPENDENTE

-  Contrattualizzazione incarico e avvio del servizio il 21 marzo 2017
-  La tempistica legata all'espletamento della procedura pubblica non ha consentito lo svolgimento di attività valutativa nel corso del 2016
-  Da fine marzo 2017 sono stati prodotti:
  -  Piano Operativo delle attività (10/04/2017)
  -  Bozza del Piano Attuativo Annuale (05/05/2017)
  -  Raccolta materiale e avvio analisi desk per il Rapporto Annuale di Valutazione 2015 e 2016

# PRODOTTI E TEMPI DELLA VALUTAZIONE/1

- 
-  **Il Piano operativo delle attività (10/04/2017):**
    -  Organizzazione del gruppo di lavoro (Personale Incaricato e Responsabili di progetto)
    -  Sedi di lavoro, contatti e referenti per l'interazione tra il Valutatore e Regione Lombardia
    -  Calendarizzazione delle attività del Servizio di Valutazione e per la realizzazione dei prodotti previsti
  
  -  **Il Piano attuativo annuale (05/05/2017)** definisce obiettivi, approcci e strumenti della valutazione.
  
  -  **Primo Rapporto Annuale di Valutazione (RAV) 2015-2016:** effettuata una **prima analisi desk** (dell'evoluzione del contesto di riferimento, dei documenti di programmazione, dei dati di monitoraggio aggiornati al 31/12/2016). *Analisi da integrare con lavoro sul campo, interviste e definizione degli approfondimenti tematici*

# PRODOTTI E TEMPI DELLA VALUTAZIONE



Prodotti	Tempistica
Aggiornamento Piani Attuativi Annuali	Entro il mese di gennaio di ogni anno del Servizio
Aggiornamento Piani Operativi Annuali	Entro il mese di gennaio di ogni anno del Servizio
Documento sul sistema degli indicatori del PORL FSE	Entro il 31/12/2017
Rapporto Intermedio di Valutazione e raccordo con altri fondi SIE e Programmazione Regionale (PRS e DSA)	26/02/2018
Rapporto Annuale di Valutazione	31/03/2019
Rapporto Annuale di Valutazione	31/03/2020
Rapporto Annuale di Valutazione	31/03/2021
Rapporto Annuale di Valutazione	31/03/2022
Relazione di Sintesi della Valutazione del PORL FSE (art. 114 RDC)	30/10/2022
Rapporto annuale di Valutazione	31/03/2023
Rapporto Finale di Valutazione raccordo con altri fondi SIE e Programmazione Regionale (PRS e DSA)	30/09/2023



**Inoltre approfondimenti tematici, con temi e tempistiche da concordare con AdG e CdS**



**Opportunità di realizzare almeno un tematico in vista del rapporto intermedio del 26/02/2018 e dunque coerente con tale finalità**





# POSSIBILI AMBITI DI VALUTAZIONE (IN COERENZA CON IL PIANO DI VALUTAZIONE) E APPROFONDIMENTI TEMATICI





ASSE	PRIORITA'	AMBITI DI VALUTAZIONE	POSSIBILI TEMATICI
I	8i	<ul style="list-style-type: none"> <li>Efficacia del modello regionale dei Servizi al Lavoro: DUL e Azioni di Rete per l'Occupazione</li> </ul>	<ul style="list-style-type: none"> <li>Garanzia Giovani</li> <li>Nuove forme di lavoro</li> <li>Start-up innovative</li> <li>Analisi di scenario del contesto regionale</li> </ul>
	8ii	<ul style="list-style-type: none"> <li>Occupazione e integrazione dei giovani nel sistema produttivo: Garanzia Giovani</li> </ul>	
	8iv	<ul style="list-style-type: none"> <li>Occupazione e integrazione delle donne nella forza di lavoro</li> </ul>	
	8v	<ul style="list-style-type: none"> <li>Permanenza nel mercato del lavoro dei lavoratori coinvolti in situazioni di crisi</li> </ul>	
II	9i	<ul style="list-style-type: none"> <li>Riduzione della povertà, dell'esclusione sociale e della marginalità estrema</li> <li>Occupazione e cittadinanza attiva delle persone maggiormente vulnerabili</li> </ul>	<ul style="list-style-type: none"> <li>Efficacia del modello lombardo del reddito di autonomia</li> <li>Capacità di promuovere innovazione sociale</li> </ul>
	9ii	<ul style="list-style-type: none"> <li>Riduzione della povertà, dell'esclusione sociale e della marginalità estrema</li> </ul>	
	9iv	<ul style="list-style-type: none"> <li>Sviluppo, consolidamento e impatto di un quasi mercato dei servizi per la non autosufficienza</li> <li>Riduzione della povertà, dell'esclusione sociale e della marginalità estrema.</li> <li>Occupazione e cittadinanza attiva delle persone maggiormente vulnerabili</li> </ul>	
III	10i	<ul style="list-style-type: none"> <li>Promozione del successo formativo</li> </ul>	<ul style="list-style-type: none"> <li>Efficacia del modello regionale nel promuovere il successo formativo</li> <li>Efficacia del POR in termini di miglioramento della qualificazione del capitale umano</li> <li>Efficacia del POR nel facilitare l'ingresso/re-ingresso nel mercato del lavoro e nel promuovere il legame tra formazione e impresa</li> </ul>
	10iv	<ul style="list-style-type: none"> <li>Qualificazione del capitale umano</li> <li>Efficacia nel promuovere l'inserimento lavorativo e legame con il sistema produttivo</li> </ul>	
IV	11i	<ul style="list-style-type: none"> <li>Efficacia uffici Giudiziari</li> </ul>	<ul style="list-style-type: none"> <li>Efficacia degli interventi di rafforzamento della <i>governance</i> in tema di protezione giuridica</li> <li>Efficacia degli interventi di digitalizzazione nell'ambito della cultura</li> </ul>
	11ii	<ul style="list-style-type: none"> <li>Trasparenza, open data ed open-governement</li> <li>Innovazione e cambiamento istituzionale</li> </ul>	


# SINTESI PRIME ANALISI DESK PER IL RAV 2015-2016

## AVANZAMENTO FINANZIARIO

- 

Forte accelerazione degli impegni in tutti gli Assi nel corso del 2016, più di 7 volte superiori rispetto all'anno precedente
- 

Comunque, al 31 dicembre 2016 gli impegni ammontano complessivamente a 107.908.731,33 €, pari all'11,1% del totale Programmato.
- 

Alla stessa data, i pagamenti arrivano a rappresentare il 6,5% del Programmato e il 58,2% dell'impegnato, anche in questo caso con una crescita esponenziale rispetto al 31/12/2015 (da 132.281,69€ a 62.768.733,88 €)
- 

Nel complesso, si evidenzia un effettivo miglioramento della efficienza attuativa nel terzo anno di programmazione.



# SINTESI PRIME ANALISI DESK PER IL RAV 2015-2016




## Grado di copertura degli ambiti di policy

Al 31 dicembre 2016 interventi su quasi tutte le priorità di investimento e gli obiettivi specifici sui quali si era concentrata la strategia del POR FSE



## Destinatari raggiunti dal Programma

Coerentemente con la differente dotazione finanziaria dei diversi avvisi e le risorse effettivamente disponibili al 31 dicembre 2016 per ciascun Asse e Priorità:

-  i destinatari al 31 dicembre 2016 sono complessivamente 73.287, concentrati principalmente sull'Asse I (il 71,1% del totale) e sull'Asse III (il 26,5%)

## SINTESI PRIME ANALISI DESK PER IL RAV 2015-2016

Il posizionamento della Lombardia rispetto agli obiettivi di Europa 2020, in materia di occupazione, istruzione e formazione, esclusione sociale

Obiettivo EU2020	Obiettivo Italia al 2020	Situazione Italia (2013)	Situazione Lombardia (2013)	Situazione Italia (2016)	Situazione Lombardia (2016)
<b>Tasso di Occupazione popolazione 20-64 anni</b>	67-69%	59,7%	69,3	61,6%	71,1%
<b>Giovani che abbandonano prematuramente gli studi*</b>	16%	16,8%	15,3%	13,8%	12,7%
<b>Istruzione Terziaria</b>	26-27%	22,5% (% pop. 30-34 anni con istruz. univ.)	25,7% (% pop. 30-34 anni con istruz. univ.)	26,2% (% pop. 30-34 anni con istruz. univ.)	30,8% (% pop. 30-34 anni con istruz. univ.)
<b>Riduzione della popolazione a rischio di povertà o esclusione sociale</b>	Riduzione di 2.200.000 persone	29,9% (% di persone a rischio povertà o esclusione, 2012) 18.194.000 (2012, PNR 2014)	17,7% (% di persone a rischio povertà o esclusione, 2013)	28,7% (% di persone a rischio povertà o esclusione, 2015) 17.146.00 (2014, PNR 2016)	17,6% (% di persone a rischio povertà o esclusione, 2015)

Quota di popolazione tra 18 e 24 anni che ha abbandonato gli studi con al massimo un titolo di studio secondario inferiore che non ha concluso un corso di formazione professionale e che non frequenta corsi scolastici né svolge attività formative

la valutazione qualitativa del grado di conseguimento degli obiettivi della Strategia Europa 2020 mostra che **il potenziale contributo delle Priorità del POR FSE agli obiettivi ed ai target di EU2020 risulta rilevante e pertinente**, in particolare per quanto riguarda l'obiettivo occupazionale e, in secondo luogo, per quello di riduzione del rischio di povertà.





**UNIONE EUROPEA**

Fondo sociale europeo



Regione  
Lombardia



---

POR FSE 2014-2020 / OPPORTUNITÀ E INCLUSIONE



Investire nelle persone  
Fondo sociale europeo