



UNIONE EUROPEA

Fondo sociale europeo



Regione
Lombardia



POR FSE 2014-2020 / OPPORTUNITÀ E INCLUSIONE

Dote Unica Lavoro FSE POR 14-20

Monitoraggio settimanale

Aggiornamento del 22 Gennaio 2018

FASCE DI AIUTO DOTE UNICA LAVORO

Fascia 1	Fascia 2	Fascia 3	Fascia 3 Plus	Fascia 4
Intensità di aiuto bassa persone che possono trovare lavoro in autonomia o richiedono un supporto minimo per la collocazione o ricollocazione nel Mercato del Lavoro	Intensità di aiuto media persone che necessitano di servizi intensivi per la collocazione o ricollocazione nel Mercato del Lavoro	Intensità di aiuto alta persone che necessitano di servizi per un periodo medio/lungo e di forte sostegno individuale per la collocazione o ricollocazione nel Mercato del Lavoro	Intensità di aiuto alta persone con problematiche occupazionali, economiche e sociali, che necessitano di un forte sostegno individuale e di un supporto economico	Altro aiuto persone che necessitano di servizi formativi per il mantenimento della posizione nel Mercato del Lavoro (occupati).



UNIONE EUROPEA

Fondo sociale europeo

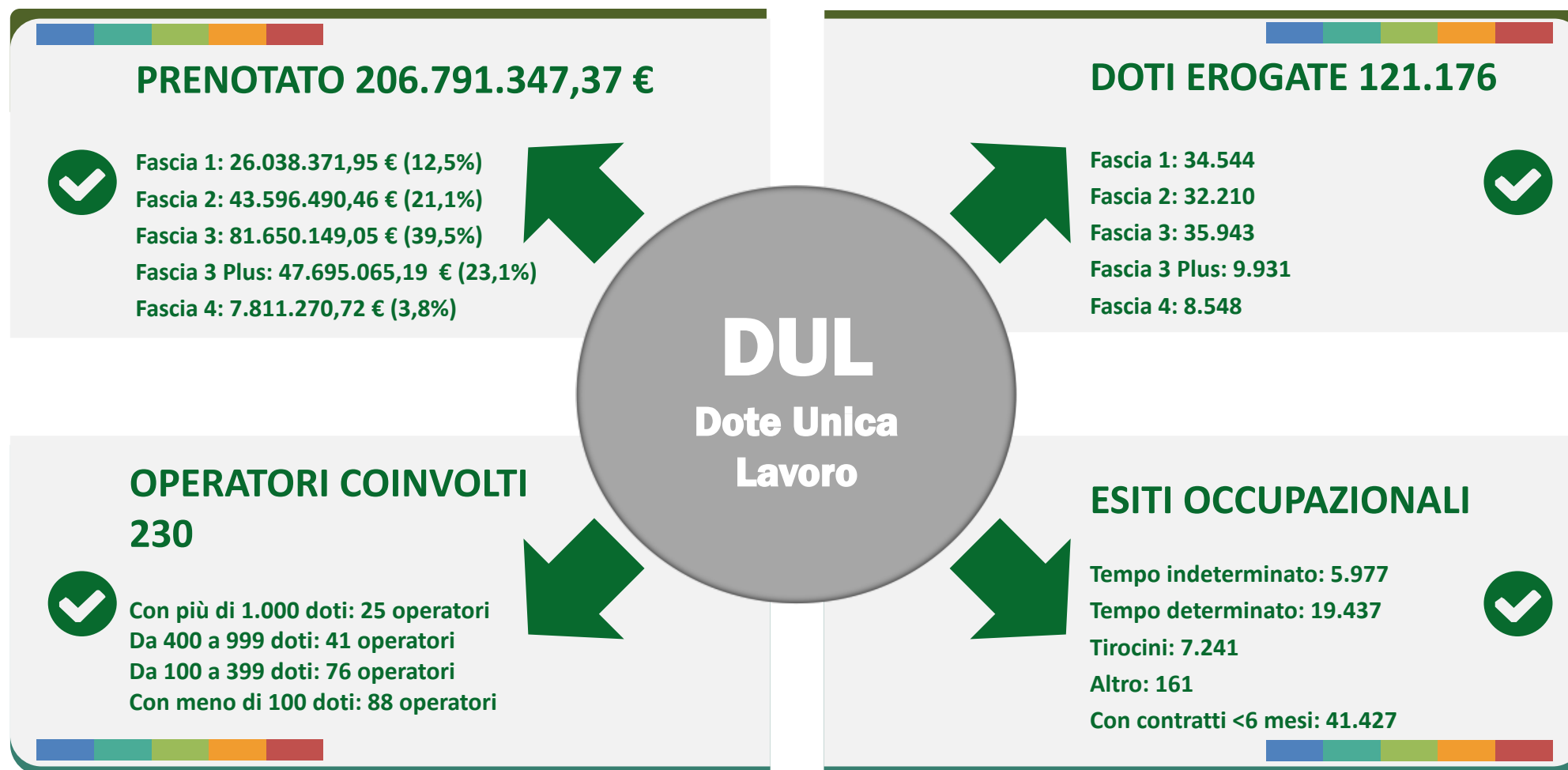


Regione
Lombardia


















POR FSE 2014-2020 / OPPORTUNITÀ E INCLUSIONE

Dati riassuntivi fisici e finanziari



Prenotato per fascia

Fascia 1	€ 26.038.371,94 (13%)	 28% Doti 34.544	 54% 18.531	 46% 16.013	In ingresso: Occupati: 6 Disoccupati: 34.538
Fascia 2	€ 43.596.490,46 (21%)	 27% Doti 32.210	 57% 18.495	 43% 13.715	In ingresso: Occupati: 83 Disoccupati: 32.127
Fascia 3	€ 81.650.149,05 (39%)	 30% Doti 35.943	 50% 17.938	 50% 18.005	In ingresso: Occupati: 38 Disoccupati: 35.905
Fascia 3Plus	€ 47.695.065,19 (23%)	 8% Doti 9.931	 51% 5.064	 49% 4.867	In ingresso: Occupati: 0 Disoccupati: 9.931
Fascia 4	€ 7.811.270,72 (4%)	 7% Doti 8.548	 72% 6.187	 28% 2.361	In ingresso: Occupati: 8.052 Disoccupati: 496



UNIONE EUROPEA

Fondo sociale europeo



Regione
Lombardia



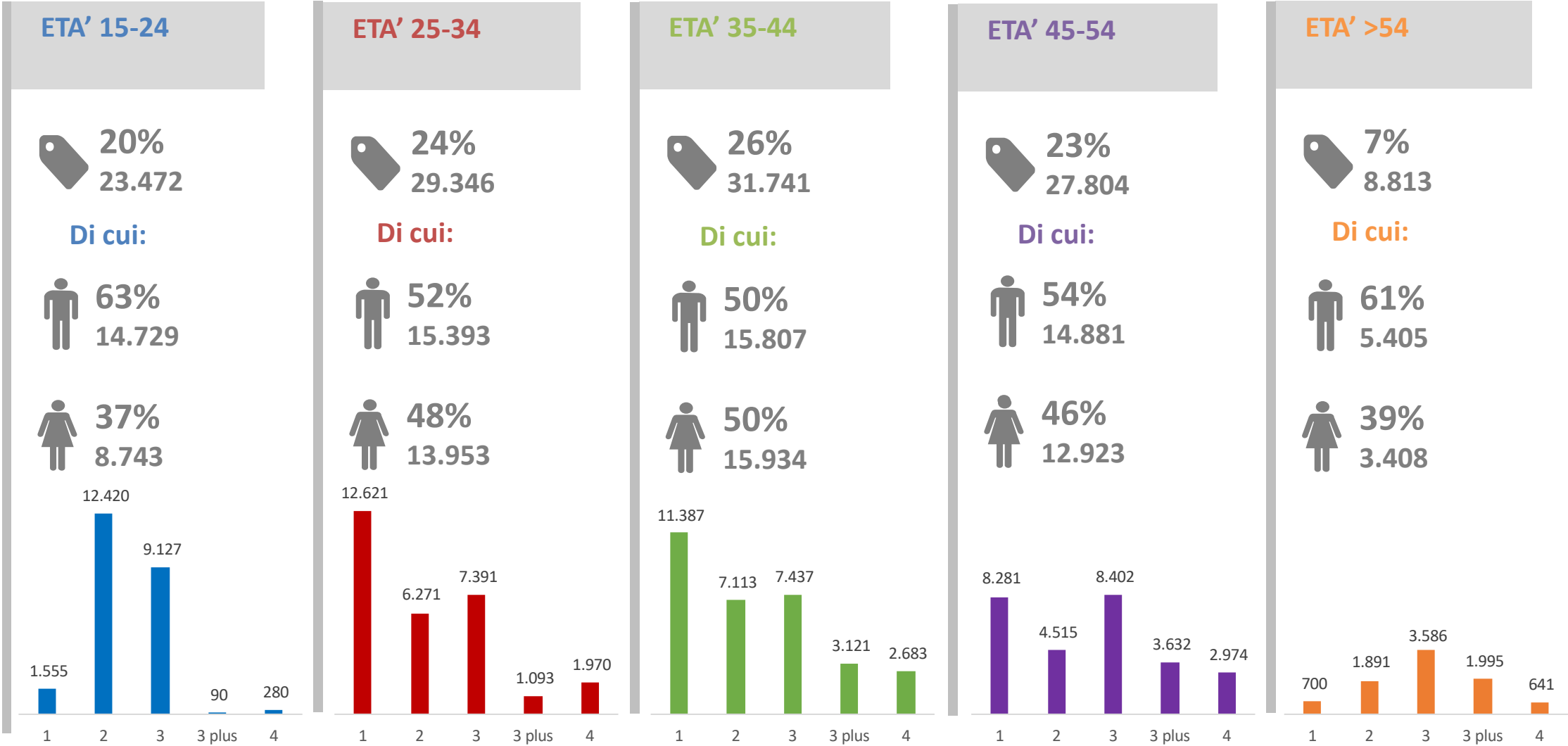
POR FSE 2014-2020 / OPPORTUNITÀ E INCLUSIONE

Caratteristiche destinatari

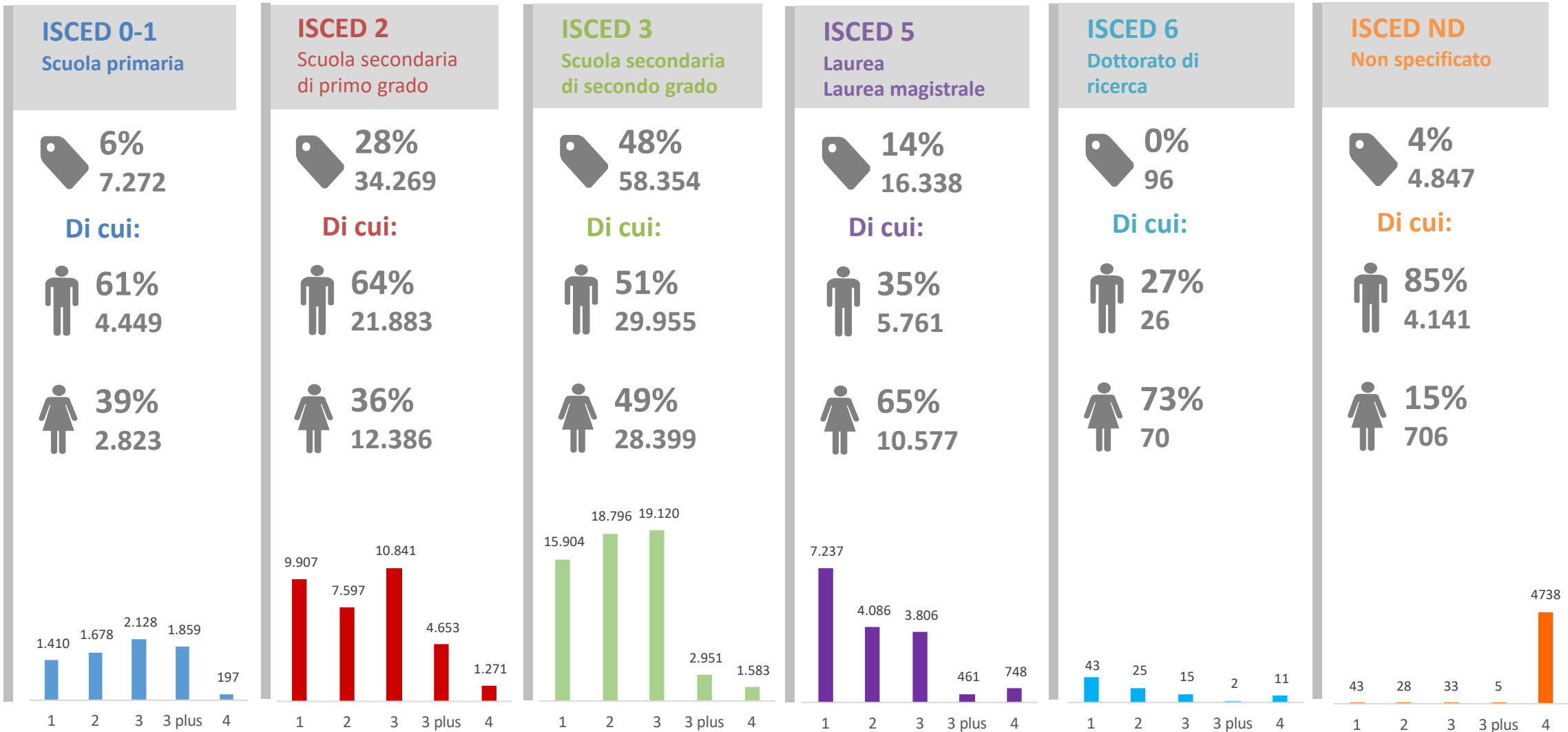
Destinatari per provincia della sede degli operatori

Provincia	Fascia 1	Fascia 2	Fascia 3	Fascia 3 Plus	Fascia 4	TOT	%
BG	2.653	3.715	4.610	1.520	265	12.763	10,53%
BS	3.518	3.891	4.158	1.607	259	13.433	11,09%
CO	1.518	1.481	1.624	145	406	5.174	4,27%
CR	990	894	1.106	90	72	3.152	2,60%
LC	1.315	1.165	820	74	198	3.572	2,95%
LO	776	728	788	62	62	2.416	1,99%
MB	3.061	2.512	3.189	729	2.845	12.336	10,18%
MI	14.283	12.344	13.139	3.287	3.938	46.991	38,78%
MN	1.576	1.476	1.711	281	182	5.226	4,31%
PV	1.651	1.186	1.489	1.543	60	5.929	4,89%
SO	259	485	458	57	69	1.328	1,10%
VA	2.944	2.333	2.851	536	192	8.856	7,31%
Totale	34.544	32.210	35.943	9.931	8.548	121.176	100,00%

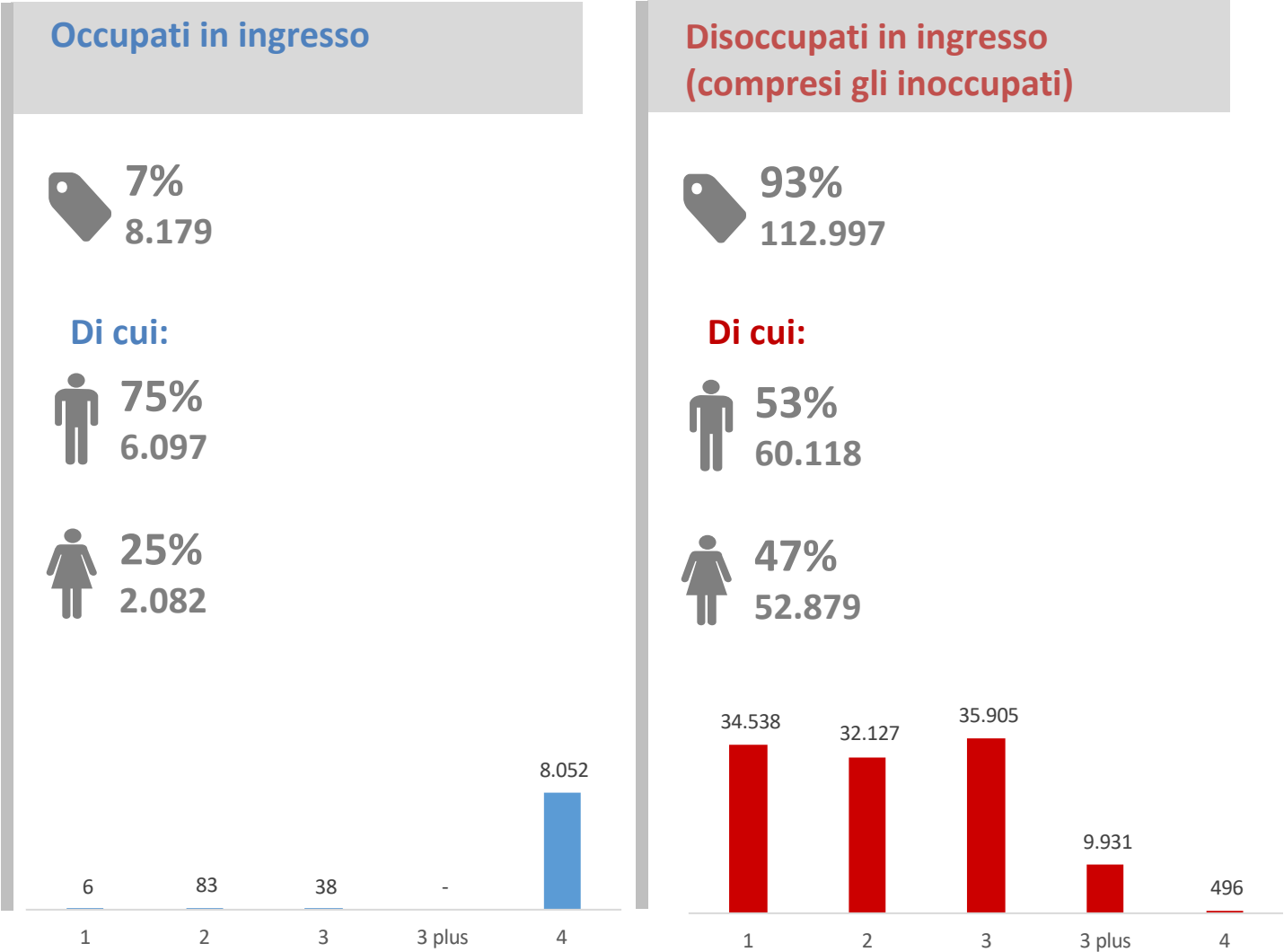
Destinatari per età



Destinatari per titolo di studio




Destinatari per condizione occupazionale



Destinatari per operatore

Totale 230 Operatori



OPERATORI TOP 10 PER DOTI PRENOTATE

Operatori	N. Doti	Prenotato	% SU TOT
APL	13.846	€ 18.342.226	9,62%
APL	7.687	€ 10.434.348	5,47%
APL	7.031	€ 8.785.391	4,61%
APL	5.621	€ 7.085.933	3,72%
APL	5.194	€ 8.592.885	4,51%
AFOL	4.615	€ 10.312.385	5,41%
ALTRO	3.187	€ 7.179.918	3,76%
AFOL	3.116	€ 5.383.438	2,82%
ALTRO	2.941	€ 4.928.929	2,58%
APL	2.493	€ 4.246.163	2,23%



UNIONE EUROPEA

Fondo sociale europeo



Regione
Lombardia



POR FSE 2014-2020 / OPPORTUNITÀ E INCLUSIONE

Esiti occupazionali

Regole e terminologie

Assegnate	Numero di Doti/Persone con data di Assegnazione valorizzata (Dato Amministrativo)
Di cui fascia di aiuto 1,2,3 e 3 plus con servizio di Inserimento	Numero di Doti/Persone di Fascia 1,2,3 e 3 plus con data di Assegnazione valorizzata e servizio di Inserimento (Dato Amministrativo)
1. Con contratti attivati di durata pari o superiore a 6 mesi	Numero di doti/Persone di Fascia 1,2,3 e 3 plus (con data di Assegnazione valorizzata) e con ultimo contratto attivato della durata maggiore o uguale a 6 mesi
1.1 Con contratto a tempo indeterminato	di cui con ultimo contratto di tipo Indeterminato
1.2 Con contratto a tempo determinato	di cui con ultimo contratto di tipo Determinato
1.3 Con contratto di apprendistato	di cui con ultimo contratto di tipo Apprendistato
1.4 Con altra tipologia contrattuale	di cui ultimo contratto con altra tipologia contrattuale non inserita nelle precedenti
2. Con contratti attivati di durata inferiore a 6 mesi	Numero di doti/Persone di Fascia 1,2,3 e 3 plus (con data di Assegnazione valorizzata) e con ultimo contratto attivato della durata minore di 6 mesi
3. che hanno attivato tirocini	Numero di doti/Persone di Fascia 1,2,3 e 3 plus (con data di Assegnazione valorizzata) e con ultimo contratto attivato della tipologia tirocinio
4. che non hanno attivato nessun contratto	Numero di doti/Persone di Fascia 1,2,3 e 3 plus (con data di Assegnazione valorizzata) senza attivazione di contratti

Esiti occupazionali

	Totali	Maschi	Femmine	% su totale fasce 1, 2, 3, 3 plus
Doti Assegnate	121.176	66.215	54.961	100%
Di cui fascia di aiuto 1, 2, 3, 3plus con servizio di Inserimento Lavorativo	93.140	50.415	42.725	76,86
1. Con contratti attivati di durata pari o superiore a 6 mesi	31.591	18.394	13.197	33,92%
1.1 Con contratto a tempo indeterminato	5.977	3.279	2.698	6,42%
1.2 Con contratto a tempo determinato	19.437	11.571	7.866	20,87%
1.3 Con contratto di apprendistato	6.016	3.477	2.539	6,46%
1.4 Con altra tipologia contrattuale	161	67	94	0,17%
2. Con contratti attivati di durata inferiore a 6 mesi	41.427	23.214	18.213	44,48%
3. Che hanno attivato tirocini	7.241	3.714	3.527	7,77%
TOTALE	80.259	45.322	34.937	86,17%
4. Che non hanno attivato nessun contratto	12.881	5.093	7.788	13,83%

Contratti attivati per fascia di età

ETA' 15-24		ETA' 25-29		ETA' 30-34		ETA' 35-54		ETA' >54	
Indeterminato		Indeterminato		Indeterminato		Indeterminato		Indeterminato	
986	5%	1.052	11%	874	8%	2.632	7%	433	12%
Determinato		Determinato		Determinato		Determinato		Determinato	
3.880	20%	2.749	27%	3.130	28%	8.965	25%	713	19%
Apprendistato		Apprendistato		Apprendistato		Apprendistato		Apprendistato	
4.442	23%	1.533	15%	12	0%	27	0%	2	0%
Altro		Altro		Altro		Altro		Altro	
19	0%	9	0%	17	0%	88	0%	28	1%
Tirocinio		Tirocinio		Tirocinio		Tirocinio		Tirocinio	
4.273	22%	1.229	12%	493	5%	1.056	3%	190	5%
Contratti di durata <6 Mesi		Contratti di durata <6 Mesi		Contratti di durata <6 Mesi		Contratti di durata <6 Mesi		Contratti di durata <6 Mesi	
5.728	30%	3.474	35%	6.556	59%	23.302	65%	2.367	63%
Totale		Totale		Totale		Totale		Totale	
19.328	24%	10.046	12%	11.082	14%	36.070	45%	3.733	5%

Contratti attivati per titolo di studio

ISCED 0-1 Scuola primaria		ISCED 2 Scuola secondaria di primo grado		ISCED 3 Scuola secondaria di secondo grado		ISCED 5 Laurea Laurea magistrale		ISCED 6 Dottorato di ricerca		ISCED ND Non specificato	
Indeterminato		Indeterminato		Indeterminato		Indeterminato		Indeterminato		Indeterminato	
417	12%	1.466	6%	2.840	7%	1.238	11%	5	8%	11	13%
Determinato		Determinato		Determinato		Determinato		Determinato		Determinato	
543	15%	5.630	24%	10.120	24%	3.100	27%	22	34%	22	27%
Apprendistato		Apprendistato		Apprendistato		Apprendistato		Apprendistato		Apprendistato	
69	2%	854	4%	4.107	10%	979	8%	3	5%	4	5%
Altro		Altro		Altro		Altro		Altro		Altro	
22	1%	51	0%	69	0%	18	0%	1	1%	0	0%
Tirocinio		Tirocinio		Tirocinio		Tirocinio		Tirocinio		Tirocinio	
375	10%	1.309	6%	4.277	10%	1.275	11%	4	6%	1	1%
Contratti di durata <6 Mesi		Contratti di durata <6 Mesi		Contratti di durata <6 Mesi		Contratti di durata <6 Mesi		Contratti di durata <6 Mesi		Contratti di durata <6 Mesi	
2135	60%	13.789	60%	20.353	49%	5.076	43%	30	46%	44	54%
Totale		Totale		Totale		Totale		Totale		Totale	
3.561	4%	23.099	29%	41.766	52%	11.686	15%	65	0%	82	0%



UNIONE EUROPEA
Fondo sociale europeo



Regione
Lombardia



POR FSE 2014-2020 / OPPORTUNITÀ E INCLUSIONE