



UNIONE EUROPEA

Fondo sociale europeo



Regione
Lombardia



POR FSE 2014-2020 / OPPORTUNITÀ E INCLUSIONE

OCCUPAZIONE

INCLUSIONE SOCIALE E LOTTA ALLA POVERTÀ

ISTRUZIONE E FORMAZIONE

CAPACITÀ ISTITUZIONALE

PARI OPPORTUNITÀ

Comitato di Sorveglianza 20 giugno 2017





INFORMATIVA SULLA CHIUSURA DEL POR FSE 2007 - 2013



Investire nelle persone
Fondo sociale europeo

DATI FINANZIARI A CHIUSURA



M€	 Dotazione (A)	 Spesa finale (B)	 Differenza (B - A)	 Clausola di flessibilità
Asse 1	199,5	180,5	-19,0	0,0%
Asse 2	199,5	217,3	17,8	8,9%
Asse 3	79,8	87,4	7,6	9,5%
Asse 4	255,4	276,6	21,2	8,3%
Asse 5	30,2	21,9	-8,3	0,0%
Asse 6	31,8	31,1	-0,7	0,0%
	796,2	814,8	+18,6	

Spesa aggiornata al netto di tutte le somme con criticità rilevate nel corso degli audit regionali e comunitari

Risorse aggiuntive messe a disposizione da Regione Lombardia (**overbooking**)



INDICATORI DI REALIZZAZIONE



Obiettivi di Programma



Risultati conseguiti



Progetti

344.402 (previsti)

441.024 (realizzati)



Destinatari

450.896 (previsti)

482.759 (raggiunti)



Imprese

11.334 (previste)

26.428 (coinvolte)

INDICATORI DI RISULTATO

**Tasso di inserimento
dei destinatari**



50,24%

**Disoccupati
ricollocati**

33.457

Uomini



29.622

Donne



**% soggetti svantaggiati coinvolti
nelle politiche di inclusione**



3,45%

**Popolazione
svantaggiata**

42.617

Soggetti
svantaggiati



**% disoccupati che hanno
fruito di politiche attive**



36,30%

**Popolazione
coperta**

67.898

Uomini



64.125

Donne



**Tasso di copertura dei destinatari degli
interventi di formazione**



1,79%

**Popolazione
residente**


98.242

Destinatari
formazione



BEST PRACTICE DOTE UNICA LAVORO



 **Finanziamenti**
62,3 M€

 **Destinatari coinvolti**
82.217

 **Destinatari avviati nel mondo del lavoro**
57.275


23.605
contratti >180 gg
31.369
contratti <180 gg
2.301
tirocini

 **L'analisi controfattuale** realizzata dall'Agenzia Regionale per l'Istruzione, la Formazione e il Lavoro ha evidenziato che il **tasso di avviamento al lavoro** per i destinatari di DUL supera del **40%** il risultato registrato per i non destinatari (gruppo di controllo).



UNIONE EUROPEA

Fondo sociale europeo



Regione
Lombardia



POR FSE 2014-2020 / OPPORTUNITÀ E INCLUSIONE



Investire nelle persone
Fondo sociale europeo