



UNIONE EUROPEA

Iniziativa a favore dell'Occupazione Giovanile
Fondo Sociale Europeo
Investiamo nel tuo futuro



ANPAL
Agenzia Nazionale Politiche Attive del Lavoro



Regione
Lombardia

Il nuovo percorso lombardo del Programma Garanzia Giovani (Fase II)

Milano, 23 Maggio 2019



Garanzia Giovani FASE II – Sintesi delle principali novità



**Target destinatari NEET
più ampio**



Percettori e non percettori di NASPI



Richiedenti asilo in condizione di
regolarità



**Tempi di profilazione
più flessibili**



Domanda di dote **entro 3 giorni**
successivi alla firma del PSP

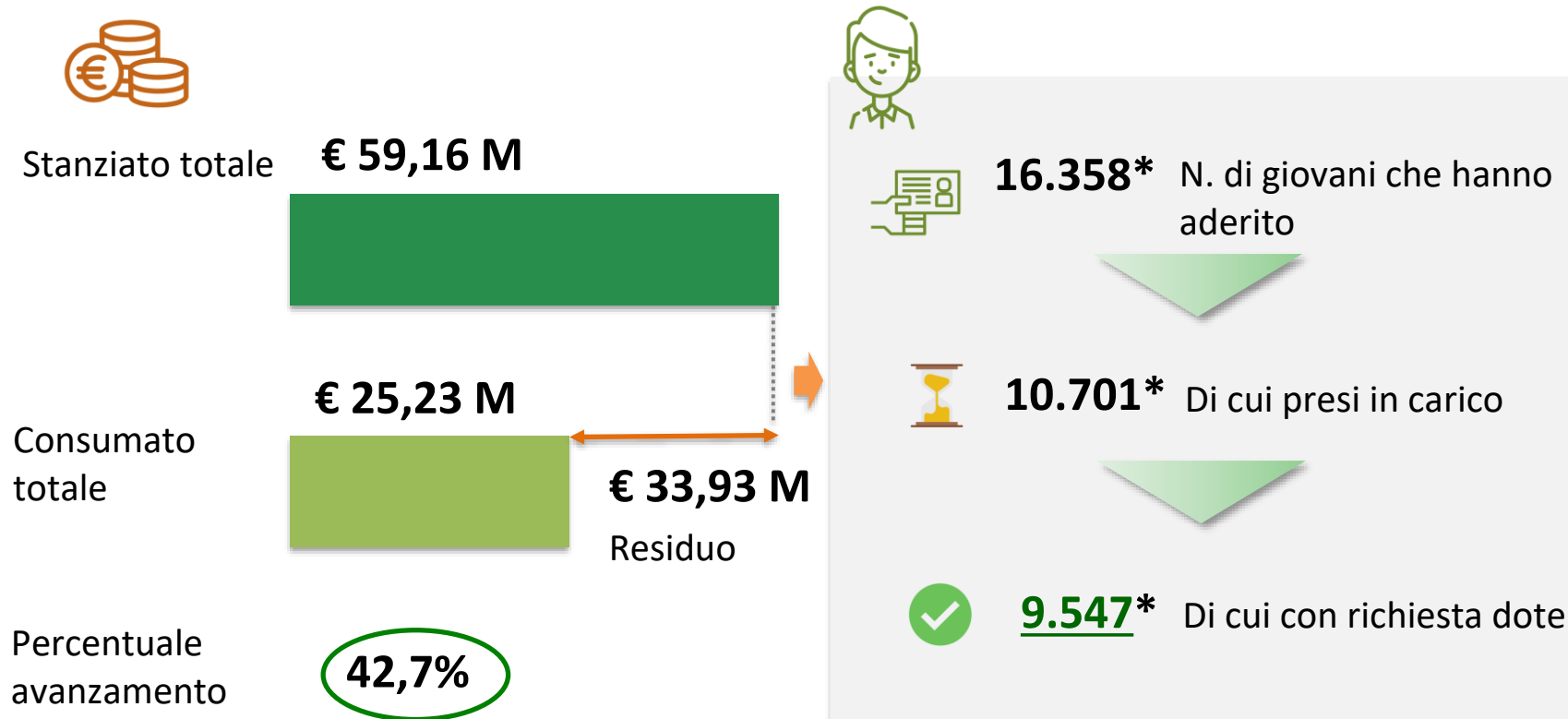


**Nuovo obbligo in fase
rendicontativa**



Obbligo di allegare **la relazione sulle
attività svolte** per le Misure 1C e 3

Garanzia Giovani FASE II – Sintesi sull'avanzamento



*dati aggiornati al 21.05.2019

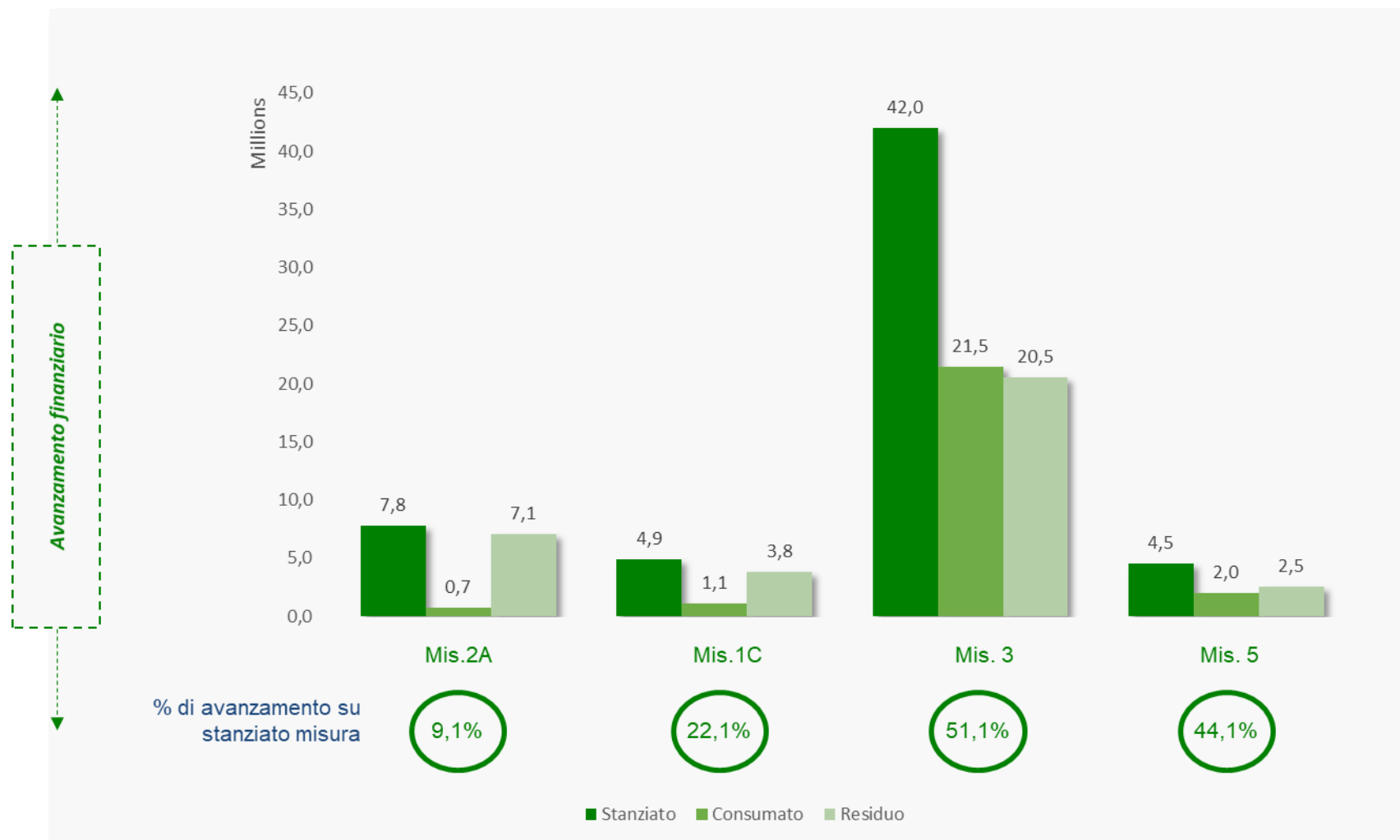
Garanzia Giovani FASE II - Avanzamento finanziario



Misura	Stanziato	Consumato	Residuo	% di avanzamento
2A - Formazione mirata all'inserimento lavorativo	7.758.685 €	707.360 €	7.051.325 €	9,1%
1C - Orientamento specialistico o di II livello	4.900.000 €	1.084.916 €	3.815.085 €	22,1%
3 - Accompagnamento al lavoro	42.000.000 €	21.453.000 €	20.547.000 €	51,1%
5 - Tirocinio extra-curricolare	4.500.000 €	1.986.400 €	2.513.600 €	44,1%
Totale	59.158.685 €	25.231.676 €	33.927.010 €	42,7%

*dati aggiornati al 21.05.2019

Garanzia Giovani FASE II - Avanzamento finanziario



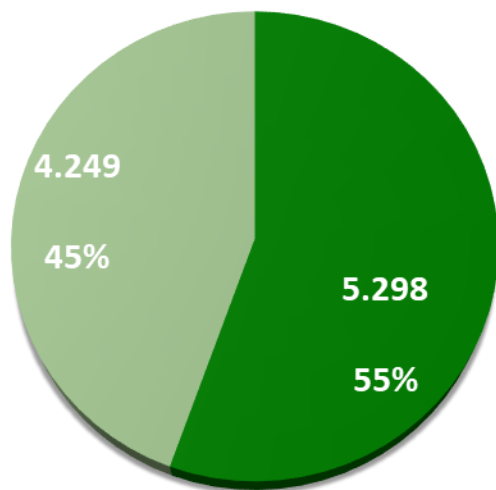
*dati aggiornati al 21.05.2019

Garanzia Giovani FASE II - Avanzamento fisico



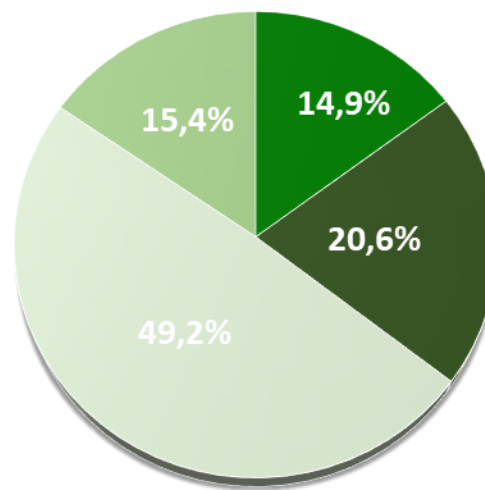
Genere	Fascia Bassa	Fascia Medio-bassa	Fascia Medio-alta	Fascia Alta	Totale
Maschi	828	1.152	2.527	791	5.298
Femmine	591	810	2.167	681	4.249
Totale	1.419	1.962	4.694	1.472	9.547

Ripartizione per genere



■ M ■ F

Ripartizione per fascia di profilazione



■ Bassa ■ Medio-bassa ■ Medio-alta ■ Alta

*dati aggiornati al 21.05.2019