

Comitato di Sorveglianza del PR Lombardia FSE+ 2021-2027

Valutazione: avanzamento delle attività:
I.S.R.I. – Istituto di Studi sulle Relazioni
Industriali

Milano

16 ottobre 2025



Punto 09 dell'OdG

Valutazione: avanzamento delle attività:
I.S.R.I. – Istituto di Studi sulle Relazioni Industriali

Servizio di valutazione del PR FSE+ 2021-2027 di Regione Lombardia 1/6

In data **17.03.2025** è stato formalizzato il contratto con la **società ISRI – Istituto di Studi sulle Relazioni Industriali** e, conseguentemente, avviato il servizio di valutazione indipendente del Programma Regionale FSE Plus 2021-2027, che si concluderà a fine 2029.

Il contratto prevede la realizzazione dei seguenti prodotti principali:

- **4 Rapporti Annuali di Valutazione (RAV)** riferiti all'intero Programma;
- **4 Rapporti di valutazione tematici** incentrati su ciascuna delle **4 Priorità** del PR;
- **1 Rapporto di valutazione trasversale sulle pari opportunità**
- **4 Relazioni aggiuntive su specifiche tematiche** ancora da concordare con l'AdG;
- **2 Rapporti incentrati sulla valutazione ex post degli impatti**, di cui il primo riferito al **POR FSE 2014-2020** e il secondo al **PR FSE+ 2021-2027**



Servizio di valutazione del PR FSE+ 2021-2027 di Regione Lombardia 2/6

I prodotti finora consegnati



Pianificazione generale del servizio

**PIANO ATTUATIVO DELLA VALUTAZIONE
RELATIVO AL 2025 (15 MAGGIO)**

**PIANO OPERATIVO DEL SERVIZIO
(15 MAGGIO)**



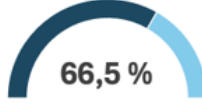
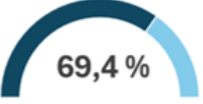

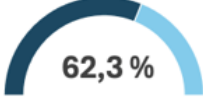
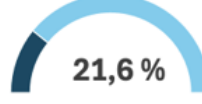







**DISEGNO DI VALUTAZIONE
(30 MAGGIO)**



Servizio di valutazione del PR FSE+ 2021-2027 di Regione Lombardia 3/6

Principali evidenze rilevabili nel MdL regionale:

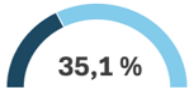

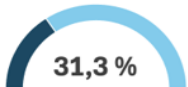
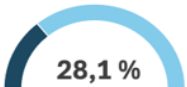
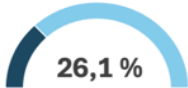

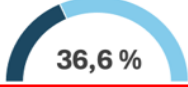
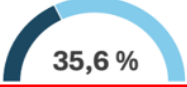


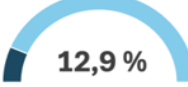



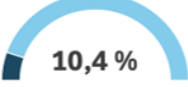
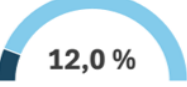
- **Forte aumento degli occupati fra il '21 e il '24 (+4,7%),** trainato dalla **crescita del lavoro a tempo pieno (+6,8%) e dell'occupazione dipendente a tempo indeterminato (+7,7%),** che si è andato tuttavia **affievolendo** nel corso degli anni, a seguito del rallentamento del ciclo economico
- **Aumento della partecipazione al MdL:** le **FL regionali** sono cresciute di circa **107 mila unità** negli anni '21-'24, portando il **tasso d'attività (15-64 anni) al 72,1%**, con un incremento di 1,4 punti percentuali rispetto al 2021
- **Progressivo riassorbimento della disoccupazione** che, fra il '21 e il '24, si è **ridotta di oltre un terzo**, con conseguente diminuzione del **tasso di disoccupazione (3,7%)** e anche del **tasso di disoccupazione di LD (1,4%)**
- Forte **riduzione anche dei NEET** che, nel periodo esaminato, si sono **quasi dimezzati (-44%)** e pesano per il **10,1%** nella fascia d'età 15-29 anni

Indicatore	2021	2024
Tasso di attività della popolazione (15-64 anni)	 70,7 %	 72,1 %
Tasso di occupazione della popolazione (15-64 anni)	 66,5 %	 69,4 %
Tasso di occupazione della popolazione femminile (15-64 anni)	 59,5 %	 62,3 %
Tasso di occupazione giovanile (15-24 anni)	 21,6 %	 24,4 %
Occupati dipendenti a tempo indeterminato sul totale	 88,6 %	 90,0 %
Tasso di disoccupazione della popolazione (15-64 anni)	 6,0 %	 3,7 %
NEET nella fascia d'età 15-29 anni	 18,4 %	 10,1 %

Servizio di valutazione del PR FSE+ 2021-2027 di Regione Lombardia 4/6

Principali evidenze rilevabili nel campo dell'istruzione e della formazione:



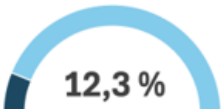
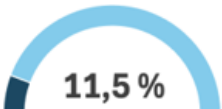


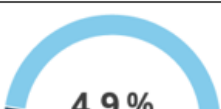
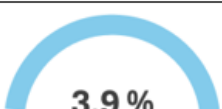
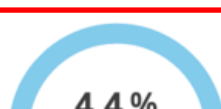



- Si riduce di 4,5 punti la popolazione adulta in età 25-64 anni che in Lombardia possiede un **basso livello d'istruzione** (meno della scuola secondaria superiore)
- Si registra un preoccupante calo dei giovani laureati: tra il '21 e il '23 la **quota di 30-34enni con un titolo di studio terziario** si riduce in Lombardia di oltre tre punti, attendendosi nel '23 al 28,1%, oltre un punto al di sotto della media nazionale (29,3%). N.B. l'Italia è agli ultimi posti in Europa per % di giovani con istruzione terziaria
- Si riduce significativamente il **tasso di abbandono scolastico** che in regione scende nel '24 al 7,7%, benché continui a rilevarsi un **forte squilibrio di genere**
- Cresce, seppur lievemente, la quota di **adulti che partecipano all'apprendimento permanente**: dal 10,4% del '21 al 12,0% del '24

Indicatore	2021	2024
Popolazione che ha conseguito al più un livello di istruzione secondario inferiore in età 25-64 anni	 35,1 %	 30,6 %
Giovani con istruzione terziaria nella fascia di età 30-34 anni	 31,3 %	 28,1 %
Giovani uomini con istruzione terziaria nella fascia di età 30-34 anni	 26,1 %	 20,9 %
Giovani donne con istruzione terziaria nella fascia di età 30-34 anni	 36,6 %	 35,6 %
Tasso di abbandono scolastico totale nella fascia di età 18-24 anni	 11,3 %	 7,7 %
Tasso di abbandono scolastico maschile nella fascia di età 18-24 anni	 12,9 %	 10,8 %
Tasso di abbandono scolastico femminile nella fascia di età 18-24 anni	 9,6 %	 4,4 %
Adulti che partecipano all'apprendimento permanente della popolazione 25-64 anni	 10,4 %	 12,0 %

Servizio di valutazione del PR FSE+ 2021-2027 di Regione Lombardia 5/6

Principali evidenze rilevabili sul fronte dell'**inclusione**:

- Secondo Eurostat si **riduce significativamente** la **quota di persone a rischio di povertà o esclusione sociale**: fra il '21 e il '24 questa scende in Lombardia dal 16,7% al **14,1%**, con un calo maggiore di quella registrato, in media, a livello sia nazionale che europeo (-2,1 e -0,7, rispettivamente)
- Si **riduce**, in modo ancor più evidente, la **quota di persone in condizione di grave deprivazione materiale e sociale** (dal 5,5% all'**1,8%**)
- Cresce, seppur leggermente, la quota di **persone con gravi disabilità** (dal 4,4% al **4,6%**) in controtendenza con le dinamiche nazionali
- Resta sostanzialmente **stabile** l'incidenza della **popolazione straniera**, che si attesta in Lombardia intorno al 12%

Indicatore	2021	2024
Persone a rischio di povertà o esclusione sociale	 16,7 %	 14,1 %
Persone a rischio di povertà monetaria	 12,3 %	 11,5 %
Persone in condizione di grave deprivazione materiale e sociale	 5,5 %	 1,8 %
Persone che vivono in contesti familiari a bassa intensità lavorativa	 4,9 %	 3,9 %
Persone con gravi disabilità*	 4,4 %	 4,6 %
Popolazione straniera residente	 11,9 %	 12,0 %

Conclusioni e raccomandazioni

MODIFICHE NEL CONTESTO DI RIFERIMENTO DEL PROGRAMMA

(evoluzione positiva del MdL, riduzione area del disagio, attuazione Programma GOL, recente modifica regolamenti Ue)



PARZIALI RITARDI NELL'ATTUAZIONE DEL PROGRAMMA IN ALCUNE AREE DI *POLICY*

(ESO 4.1 e ESO 4.3 – Priorità 1, ESO 4.12 – Priorità 3) benché sia stato comunque già programmato il 60% delle risorse



RIVEDERE L'ALLOCAZIONE DELLE RISORSE ALL'INTERNO DEL PROGRAMMA

Potenziamento delle politiche per la formazione, l'istruzione, l'aggiornamento e lo sviluppo delle competenze, soprattutto in settori con maggiori potenzialità di sviluppo o critici (es. STEP)

Parziale rimodulazione delle politiche per l'occupazione e l'inclusione, valutando attentamente se non si siano azioni da riconsiderare, soprattutto laddove emergano ritardi nell'attuazione

Grazie.