



**UNIONE EUROPEA**

Fondo sociale europeo



Regione  
Lombardia




POR FSE 2014-2020 / OPPORTUNITÀ E INCLUSIONE

5 luglio 2023

LA VALUTAZIONE DEL POR FSE  
2014-2020 DELLA REGIONE  
LOMBARDIA: IL QUADRO  
COMPLESSIVO

RTI IRS-COGEA



## IL SERVIZIO DI VALUTAZIONE INDIPENDENTE (2017-2023)

### La valutazioni svolte

4 Rapporti  
annuali di  
valutazione

1 Rapporto  
intermedio di  
valutazione

9 Valutazioni  
tematiche

1 Relazione di  
sintesi

<https://www.fse.regione.lombardia.it/wps/portal/PROUE/FSE/c/ontrolli-monitoraggio-valutazione/rapporti-di-valutazione/>

### La valutazioni in corso

1 Rapporto  
annuale di  
valutazione

1  
Valutazione  
tematica

1 Rapporto  
finale di  
valutazione



UNIONE EUROPEA  
Fondo sociale europeo

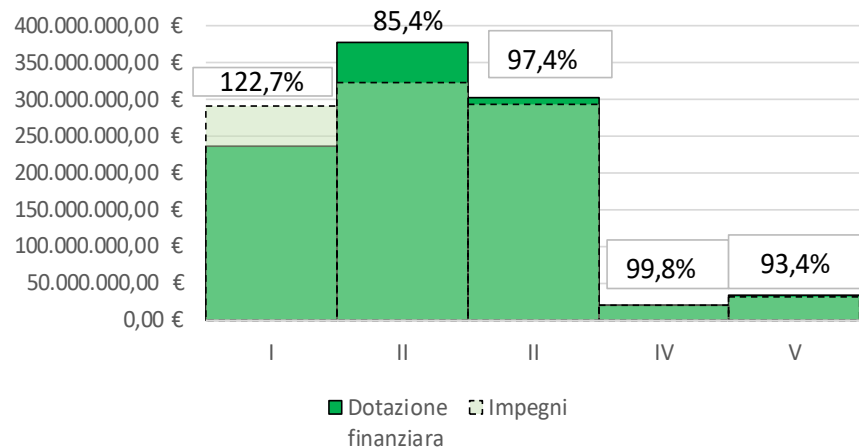


Regione  
Lombardia

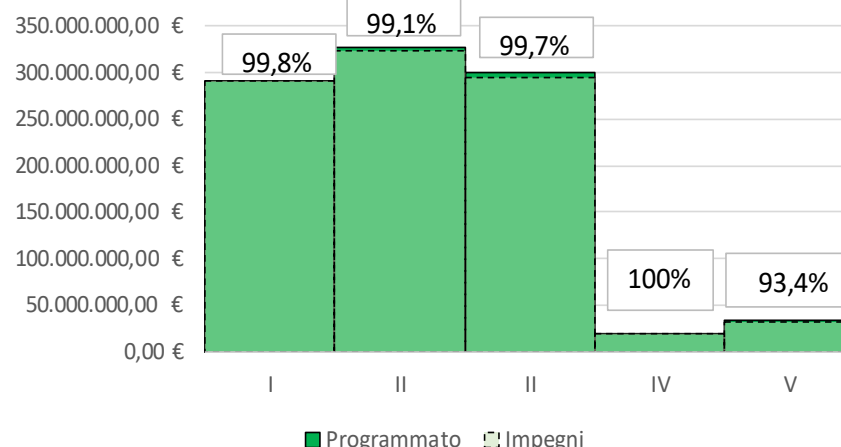


# ATTUAZIONE DEL POR FSE REGIONE LOMBARDIA

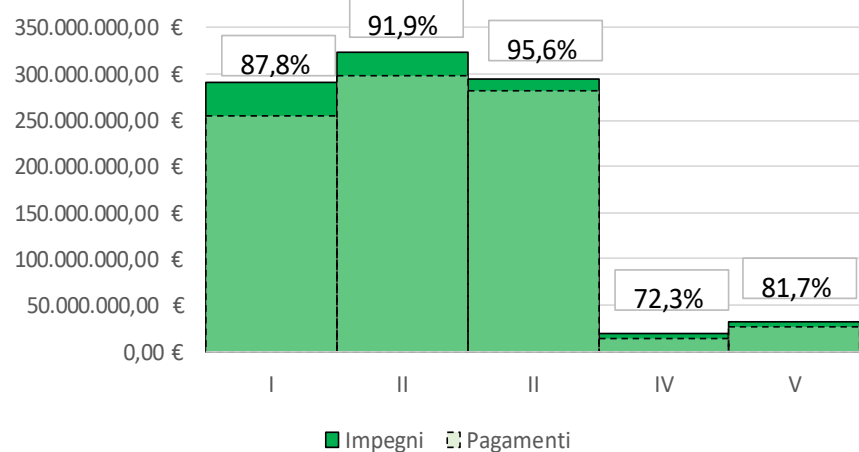
## Impegni su dotazione (PO FSE: 98,8%)



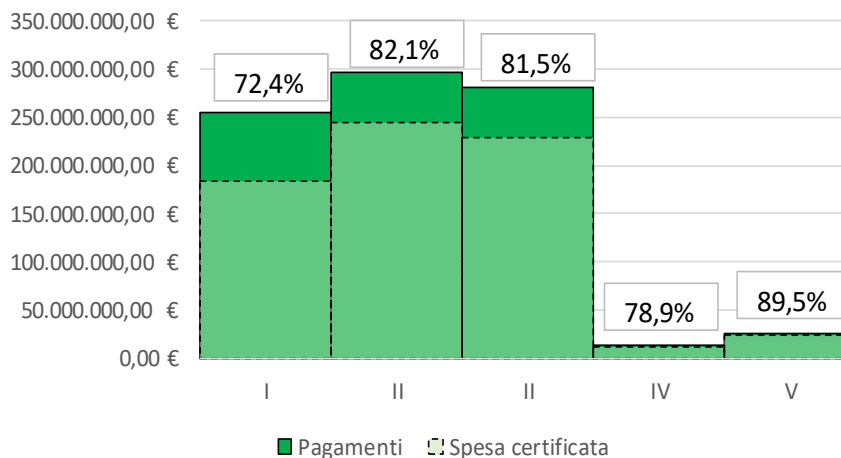
## Impegni su programmato (PO FSE: 98,7%)



## Pagamenti su impegni (PO FSE: 91%)



## Spese certificate su pagamenti (PO FSE: 79,2%)

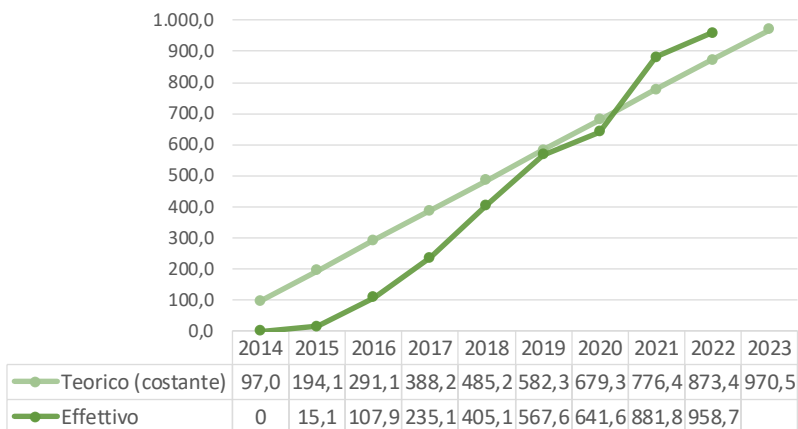


## Avanzamento finanziario

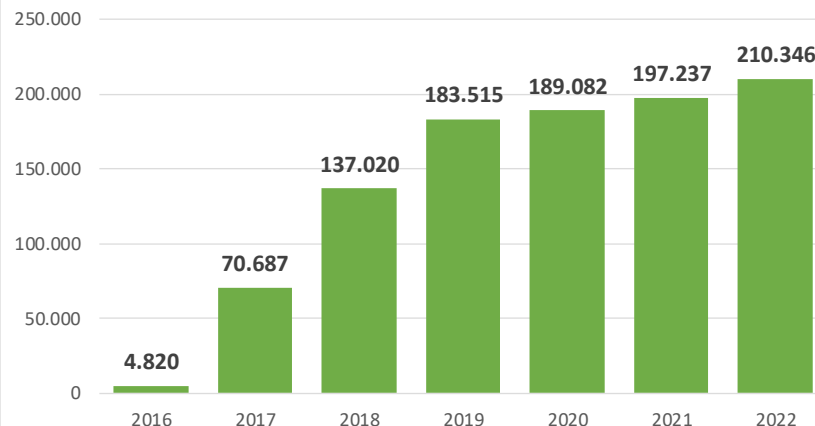
- I principali indicatori finanziari del programma, al 31.12.2022, mostrano uno stato di avanzamento finanziario molto buono e coerente con la fase conclusiva della programmazione

# ATTUAZIONE DEL POR FSE REGIONE LOMBARDIA

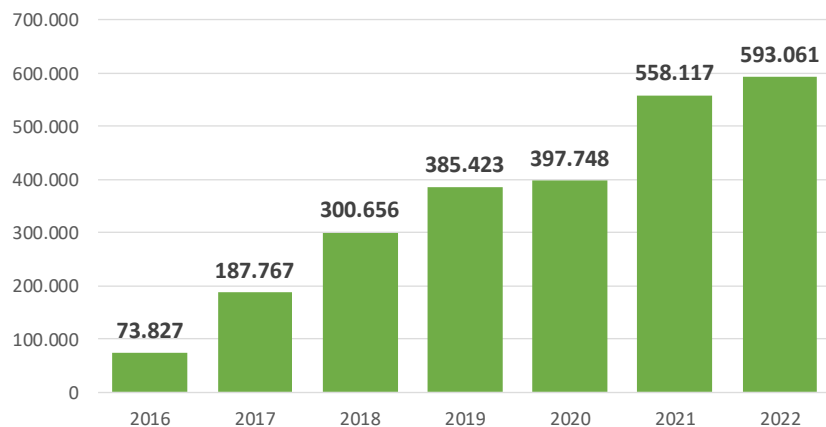
## Impegnato effettivo e teorico (M€)



## Operazioni



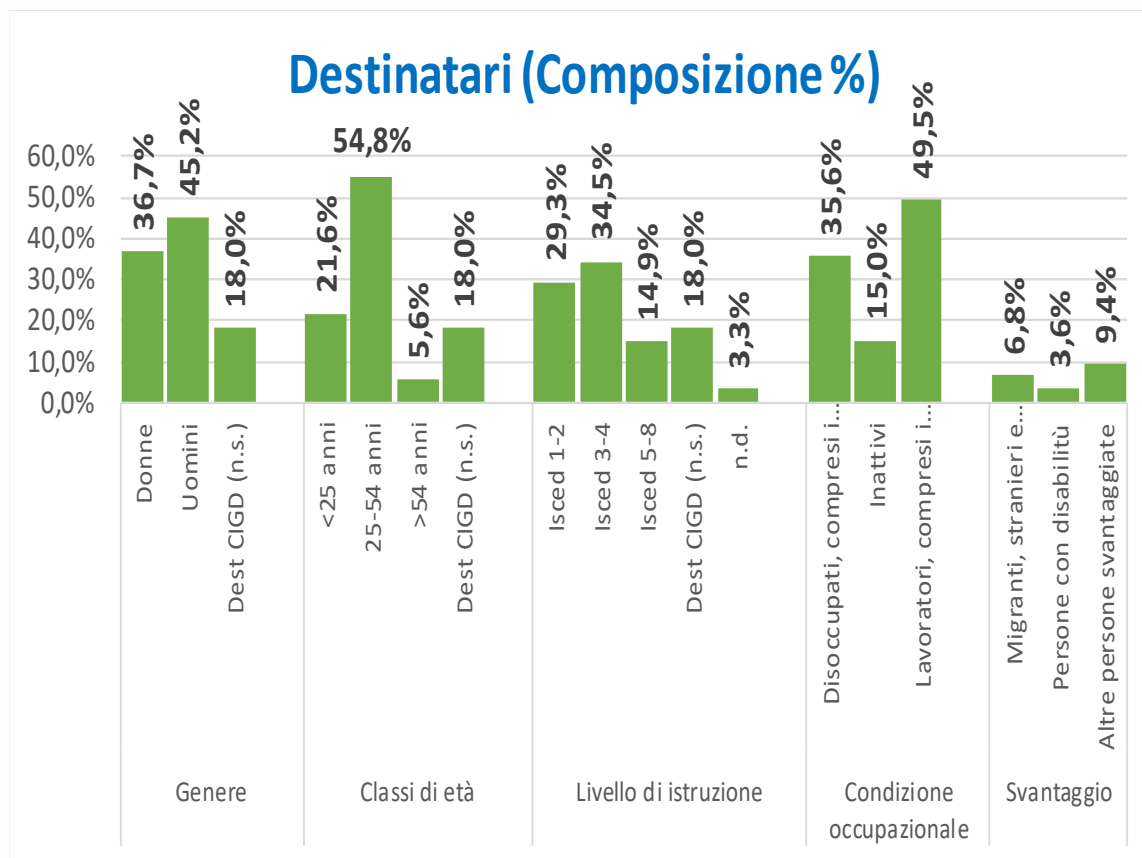
## Destinatari



Avanzamento finanziario, procedurale e fisico

Anche l'avanzamento procedurale e fisico, al 31.12.2022, si conferma molto buono e coerente con la fase conclusiva della programmazione

# ATTUAZIONE DEL POR FSE DELLA REGIONE LOMBARDIA → DESTINATARI

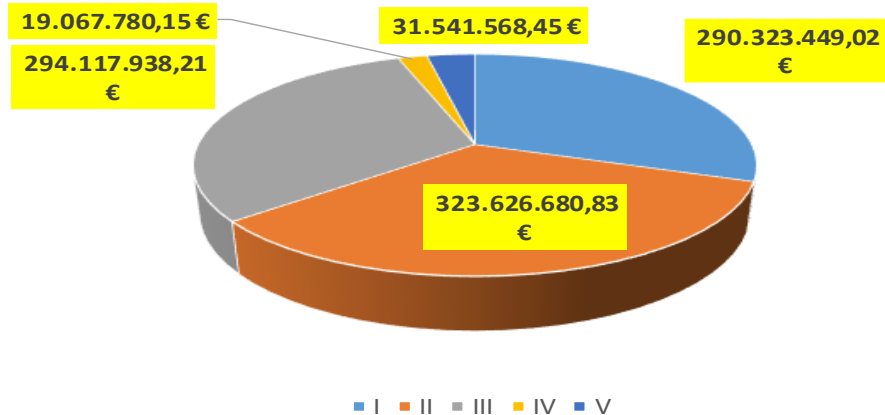


### Tassi di copertura della popolazione residente

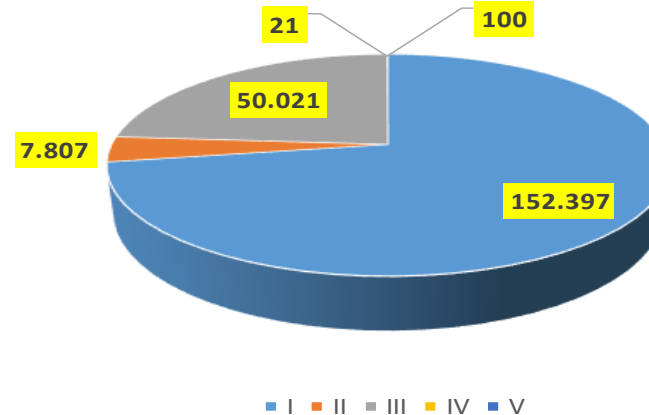
Genere	Donne	4,9%
	Uomini	6,3%
Classi di età	<25 anni	13,1%
	25-54 anni	8,4%
	>54 anni	0,9%
Livello di istruzione	Isced 1-2	4,5%
	Isced 3-4	6,4%
	Isced 5-8	6,4%
Condizione occupazionale	Disoccupati, compresi i disoccupati di lunga durata	93,7%
	Inattivi	2,2%
	Lavoratori, compresi i lavoratori autonomi	6,6%
Svantaggio	Migranti, stranieri e minoranze	4,3%
	Persone con disabilità	4,9%
<b>TOTALE</b>		<b>6,8%</b>

# ATTUAZIONE DEL POR FSE DELLA REGIONE LOMBARDIA → ASSI

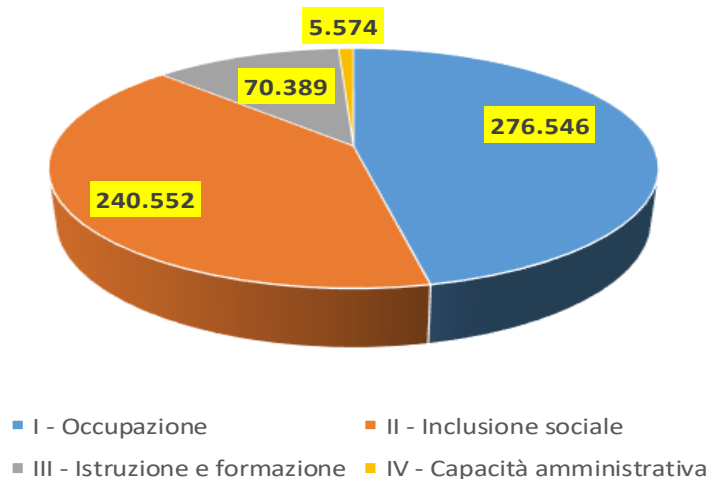
## Impegni per Asse



## Operazioni per Asse



## Destinatari per Asse



# ATTUAZIONE DEL POR FSE DELLA REGIONE LOMBARDIA – ANALISI ASSE I

Asse I



**UNIONE EUROPEA**  
Fondo sociale europeo



Regione  
Lombardia



# ATTUAZIONE DEL POR FSE DELLA REGIONE LOMBARDIA – ANALISI ASSE I

Asse/Priorità	Tipo indicatore	Indicatore	Rapporto di conseguimento al 31.12.2022			
			Totale	Uomini	Donne	
Asse I	Ind output quadro di efficacia	CO01	i disoccupati, compresi i disoccupati di lungo periodo	1,25	1,26	1,23
8i	Ind. Risultato	CR06	partecipanti che hanno un lavoro, anche autonomo, entro i sei mesi successivi alla fine della loro partecipazione all'intervento	2,00	2,05	1,93
	Ind. Output	CO01	i disoccupati, compresi i disoccupati di lungo periodo	1,20	1,21	1,19
8ii	Ind. Risultato	CR06	partecipanti che hanno un lavoro, anche autonomo, entro i sei mesi successivi alla fine della loro partecipazione all'intervento	0,89	0,79	1,05
	Ind output	CO06	le persone di età inferiore a 25 anni	2,55	2,94	2,01
	Ind output	a2.1	Partecipanti di età tra i 15 e i 29 anni	1,41	1,50	1,29
8iv	Ind risultato	a4.1	Tasso di copertura delle iniziative di comunicazione degli strumenti e delle politiche in materia di mercato del lavoro (in relazione alla popolazione femminile in stato di disoccupazione)	0,20		0,20
	Ind output	CO21	Numero di progetti dedicati alla partecipazione sostenibile e al progresso delle donne nel mondo del lavoro	1,00		
8v	Ind risultato	CR06	partecipanti che hanno un lavoro, anche autonomo, entro i sei mesi successivi alla fine della loro partecipazione all'intervento	1,03	1,02	1,06
	Ind risultato	CVR1	I partecipanti mantengono il loro lavoro 6 mesi dopo il supporto	1,25	--	--
	Ind output	CO05	i lavoratori, compresi i lavoratori autonomi	5,18	4,65	5,94
	Ind output	CV33	Entità supportate nella lotta contro la COVID-19	1,00		
	Ind output	CVST	I partecipanti hanno beneficiato del sostegno nel lavoro di breve durata	1,00	--	--
	Ind output	a5.1	Numero di imprese finanziate	16,37		

**Creazione di nuove opportunità occupazionali**

**Sostegno alla ricollocazione dei lavoratori sospesi**

**Sostegno all'aggiornamento delle competenze e alla mobilità dei lavoratori**

**Mantenimento dei livelli occupazionali**

**Approccio mainstreaming per parità di genere e non discriminazione**



### Asse II

- Impegni su dotazione: 85,4% (POR: 98,8%)
- Pagamenti su dotazione: 78,4% (POR: 89,9%)

- Focus su:
  - Inclusione attiva (persone con disabilità e persone sottoposte a provvedimenti A.G.)
  - Sostegno autonomia (anziani e persone con disabilità)
  - Contrasto marginalità (adolescenti e giovani adulti)
  - Nidi e Conciliazione
  - Laboratori sociali, innovazione sociale e welfare locale nei quartieri ERP
- La quota più elevata di impegni (e destinatari) si concentra sulla priorità 9iv che comprende «Nidi gratis», seconda solo alla Cassa Integrazione Guadagni in Deroga (interventi emergenziali Covid-19)

# ATTUAZIONE DEL POR FSE DELLA REGIONE LOMBARDIA – ANALISI ASSE II

Asse/Priorità	Tipo indicatore	Indicatore	Rapporto di conseguimento al 31.12.2022			
			Totale	Uomini	Donne	
Asse II	Ind output quadro di efficacia	CO16	i partecipanti con disabilità	1,57	1,58	1,55
	Ind output quadro di efficacia	CO17	le altre persone svantaggiate	1,34	1,37	1,21
	Ind output quadro di efficacia	b.4.1	Nuclei famigliari con figli (coppie e monogenitori)	1,12		
9i	Ind risultato	CR05	partecipanti svantaggiati impegnati nella ricerca di un lavoro, in un percorso di istruzione/formazione, nell'acquisizione di una qualifica, in un'occupazione, anche autonoma, al momento della conclusione della loro partecipazione all'intervento	1,02	1,04	0,96
	Ind risultato	b1.2	Partecipanti che 6 mesi dopo il termine dell'intervento ha ridotto la propria difficoltà nel sostenere i costi abitativi (riduzione della morosità sui costi abitativi – canoni e spese di locazione)	0,00	0,00	0,00
	Ind output	CO16	i partecipanti con disabilità	1,38	1,88	0,91
	Ind output	CO17	le altre persone svantaggiate	2,30	2,43	1,80
	Ind risultato	b2.1	Partecipanti che hanno superato lo stato di criticità acuta ad	0,00	0,00	0,00
9ii	Ind output	CO17	le altre persone svantaggiate	0,82	0,86	0,59
9iv	Ind risultato	b3.1	Nuclei familiari partecipanti che al termine dell'intervento dichiarano una migliorata gestione dei tempi di vita e di lavoro	0,00	0,00	0,00
	Ind risultato	b4.1	Percentuale di partecipanti che, al termine dell'intervento, dichiara una migliorata condizione abitativa in termini relazionali	0,00	0,00	0,00
	Ind risultato	CVR1	I partecipanti mantengono il loro lavoro 6 mesi dopo il	1,25	--	--
	Ind output	CO17	le altre persone svantaggiate	1,50	1,44	1,56
	Ind output	CVST	I partecipanti hanno beneficiato del sostegno nel lavoro di	1,00	0,00	0,00
	Ind output	b.4.1	Nuclei famigliari con figli (coppie e monogenitori)	1,12		
	Ind output	b4.2	Partecipanti adulti (18+) con ridotta autonomia	2,27	1,89	2,62

**Inclusione attiva delle persone più fragili, con il coinvolgimento dei target più vulnerabili**

**Mantenimento occupazione con interventi emergenziali di contrasto alla pandemia (CIGD)**

**Maggiore accessibilità a servizi sociali e di cura e ampliamento tassi di copertura della popolazione raggiunta da tali servizi**

# ATTUAZIONE DEL POR FSE DELLA REGIONE LOMBARDIA – ANALISI ASSE III



Asse III



**UNIONE EUROPEA**  
Fondo sociale europeo



Regione  
Lombardia



# ATTUAZIONE DEL POR FSE DELLA REGIONE LOMBARDIA – ANALISI ASSE III



Asse/Priorità	Tipo indicatore	Indicatore	Rapporto di conseguimento al 31.12.2022			
			Totale	Uomini	Donne	
Asse III	Ind output quadro di efficacia	CO09	i titolari di un diploma di istruzione primaria (ISCED 1) o di istruzione secondaria inferiore (ISCED 2)	0,92	0,94	0,90
10i	Ind risultato	CR03	partecipanti che ottengono una qualifica alla fine della loro partecipazione all'intervento	0,99	1,00	0,97
	Ind output	CO09	i titolari di un diploma di istruzione primaria (ISCED 1) o di istruzione secondaria inferiore (ISCED 2)	0,92	0,94	0,90
10iv	Ind risultato	CR03	partecipanti che ottengono una qualifica alla fine della loro partecipazione all'intervento	0,74	0,71	0,80
	Ind risultato	c4.2	Partecipanti che completano il percorso di formazione	1,10	1,10	1,10
	Ind output	CO05	i lavoratori, compresi i lavoratori autonomi	2,43	2,80	1,97
	Ind output	CO10	i titolari di un diploma di insegnamento secondario superiore (ISCED 3) o di un diploma di istruzione post secondaria (ISCED 4)	2,38	2,20	2,79
	Ind output	C4.1	Partecipanti disoccupati e lavoratori compresi quelli autonomi	3,51	3,77	3,19

**Filiere professionalizzanti complete**

**Elevato coinvolgimento di giovani con istruzione primaria, secondaria inferiore, secondaria superiore e post secondaria**

**Contrasto al fallimento formativo precoce e alla dispersione scolastica e formativa**

**Accresciuto accesso all'alta formazione**

**Rafforzamento dell'occupabilità dei (giovani) disoccupati**

# ATTUAZIONE DEL POR FSE DELLA REGIONE LOMBARDIA – ANALISI ASSE IV

Asse IV



**UNIONE EUROPEA**  
Fondo sociale europeo



Regione  
Lombardia



# ATTUAZIONE DEL POR FSE DELLA REGIONE LOMBARDIA – ANALISI ASSE IV

Asse/Priorità	Tipo indicatore	Indicatore	Rapporto di conseguimento al 31.12.2022			
			Totale	Uomini	Donne	
Asse IV	Ind output quadro di efficacia	CO 22	Numero di Pubbliche Amministrazioni coinvolte per il miglioramento della capacità amministrativa	1,80		
	Ind output quadro di efficacia	d2.4	Numero di operatori di polizia locale partecipanti ad iniziative di training sul tema sicurezza e prevenzione anche in relazione ad Expo 2015	1,00	1,00	1,00
11.i	Ind risultato	d2.1	Numero di istituti scolastici che al termine dell'intervento utilizzano gli strumenti ICT per la fruizione del patrimonio culturale digitalizzato	1,00		
	Ind risultato	d2.2	Amministrazioni che al termine dell'intervento sono in grado di utilizzare strumenti IT per l'interoperabilità delle banche dati in materia ambientale e servizi diversi	1,11		
	Ind risultato	d 2.3	Numero di Pubbliche amministrazioni beneficiarie che al termine dell'intervento hanno migliorato la propria capacità amministrativa	1,25		
	Ind risultato	d2.4	Partecipanti che al termine dell'intervento hanno migliorato le proprie competenze di supporto ai GAO (Gestione associata obbligatoria) (tale condizione si verifica con ottenimento attestato di partecipazione ottenuto con più del 75% di ore frequentate)	1,11		
	Ind output	CO 22	Numero di Pubbliche Amministrazioni coinvolte per il miglioramento della capacità amministrativa	1,80		
	Ind output	d2.1	Numero di amministrazioni che ricevono supporto per migliorare l'utilizzo di strumenti IT per l'interoperabilità delle banche dati in materia ambientale	4,95		
	Ind output	d2.4	Numero di operatori di polizia locale partecipanti ad iniziative di training sul tema sicurezza e prevenzione anche in relazione ad Expo 2015	1,00	1,00	1,00
	Ind output	d2.5	Numero di sistemi informativi della pubblica amministrazione che ricevono supporto per migliorare gli strumenti IT per l'interoperabilità delle banche dati relative a Formazione, Istruzione, Lavoro e Servizi Sociali	1,33		
	Ind output	d2.6	Numero di pagine del patrimonio culturale rese disponibili in formato digitale	0,79		



**Elevata capacità di coinvolgere le P.A. per migliorare capacità amministrativa, ricevere supporto per l'utilizzo di strumenti IT per l'interoperabilità delle banche dati, oltre che di coinvolgere gli operatori di polizia locale in iniziative di formazione sul tema sicurezza e prevenzione.**

**Sostegno al fabbisogno di capacity building espresso dagli stakeholder territoriali.**

**Miglioramento della performance della P.A. nel suo complesso e dell'intera filiera di attori coinvolti nella buona riuscita delle politiche pubbliche.**

# ATTUAZIONE DEL POR FSE DELLA REGIONE LOMBARDIA → STRATEGIA EUROPA 2020

Raggiunti tutti gli obiettivi italiani della Strategia UE  
2020 rilevanti per FSE



**UNIONE EUROPEA**  
Fondo sociale europeo



Regione  
Lombardia





**UNIONE EUROPEA**

Fondo sociale europeo



Regione  
Lombardia



---

POR FSE 2014-2020 / OPPORTUNITÀ E INCLUSIONE